

LENGUAJE

“Picto-dados de cuentos clásicos”

Ref. 20048



FOR EDUCATIONAL PURPOSES

PICTO-DADOS DE CUENTOS CLÁSICOS

Ref. 20048



CONTENIDO:

- a. **15 dados con 90 pictogramas** diferentes que corresponden a distintos elementos estructurales de la oración:
 - 2 DADOS AMARILLOS con 12 sujetos (personajes de cuentos clásicos)
 - 6 DADOS VERDES con 36 verbos (acciones)
 - 4 DADOS NARANJAS con 24 complementos sustantivos (elementos del entorno del niño)
 - 2 DADOS AZULES con 12 adjetivos
 - 1 DADO GRIS con 6 adverbios.
- b. **CD MP3 con 6 cuentos clásicos** en diferentes idiomas (véase ANEXO III)
- c. **10 fichas** redondas para trabajar los artículos, las conjunciones y la negación, con adhesivos blancos borrables (con uso de rotuladores borrables en seco).

EDAD RECOMENDADA:

De 4 a 8 años.

OBJETIVOS:

- Aprender a formar frases con el apoyo de dados con pictogramas
- Ampliar el vocabulario por campos semánticos. Cada dado trabaja un tema específico (véase ANEXO I)
- Identificar absurdos (cuando al lanzar los dados la frase obtenida no tiene sentido: ej. "Pinocho peina la pelota")
- Ayudar al desarrollo de la atención y la memoria
- Motivar la comunicación
- Facilitar el inicio a la comprensión lectora

PREPARACIÓN DEL JUEGO:

- Pegar en los dados los pictogramas (adhesivos circulares) siguiendo las instrucciones que se adjuntan (véase ANEXO I)
- Pegar los adhesivos en blanco en las fichas redondas (véase ANEXO I)



SISTEMA DE JUEGO:

1. Escuchar los cuentos del CD MP3 para familiarizarse con los personajes (sujetos) que aparecen en los picto-dados.
2. Aprender la relación que existe entre el color de los dados y los elementos de la oración (colores basados en el SPC, "Sistema Pictográfico Internacional de la Comunicación").
3. Decidir de cuántos elementos vamos a formar la oración y elegir un dado del color de cada uno de esos elementos.
4. Lanza cada uno de los dados elegidos y forma la oración con los pictogramas que aparezcan.




SUGERENCIAS DE USO:

- Según la edad de los niños utilizar más o menos dados/elementos de la oración.
- Se adjuntan ejemplos de frases en imágenes formadas con distinto número de dados/elementos de la oración (véase ANEXO II)

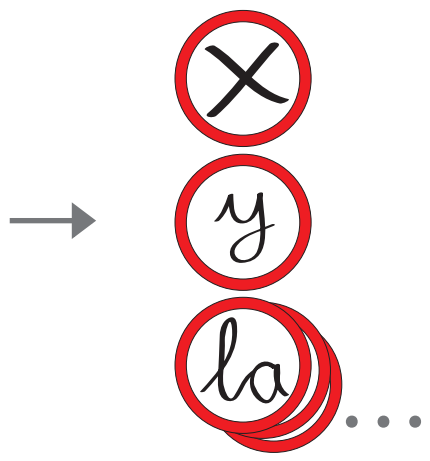
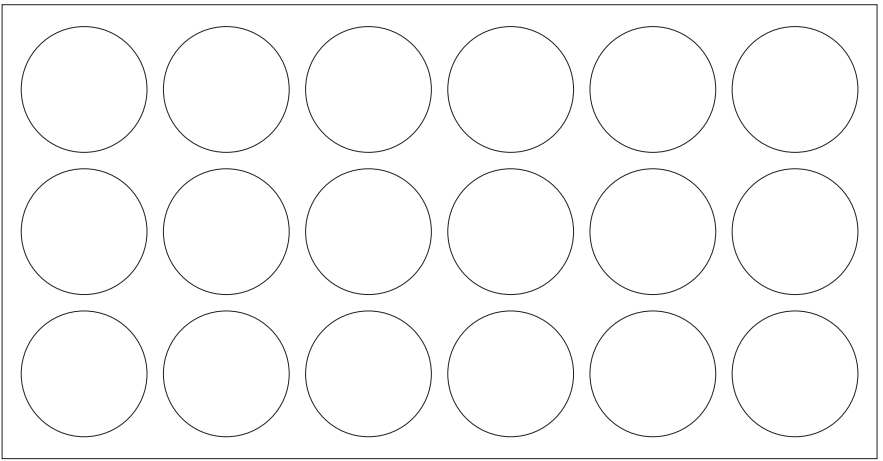



ANEXO I

ES



ES



ANEXO II

1.

Ref. 20048



2.

Ref. 20048




3.

Ref. 20048



4.

Ref. 20048



ANEXO III

	01	Los tres Cerditos		43	Els Tres Porquets
	02	Pulgarcito		44	El Petit Polzet
	03	La Tortuga y la Liebre		45	La Tortuga I La Llebre
	04	El Gato con Botas		46	El Gat Amb Botes
	05	La Cenicienta		47	La Ventafocs
	06	Pinocho		48	Pinotxo
	07	The Three Little Pigs		49	DE DRIE BIGGETJES
	08	Tom Thumb		50	KLEIN DUIMPJE
	09	The Tortoise & The Hare		51	DE SCHILDPAD EN DE HAAS
	10	Puss In Boots		52	DE GELAARDE KAT
	11	Cinderella		53	ASSEPOESTER
	12	Pinocchio		54	PINOKKIO
	13	Les Trois Petits Cochons		55	DE TRE SMÅ GRISARNA
	14	Le Petit Poucet		56	TUMMELITEN
	15	Le Lièvre Et La Tortue		57	SKÖLDPADDAN OCH HAREN
	16	Le Chat Botté		58	MÄSTERKATTEN I STÖVLAR
	17	Cendrillon		59	ASKUNGEN
	18	Pinocchio		60	PINOCCHIO
	19	Die Drei Kleinen Schweinchen		61	TRZY ŚWINKI
	20	Der Däumling		62	PALUSZEK
	21	Die Schildkröte Und Der Hase		63	ŻÓŁW I ZAJĄC
	22	Der Gestiefelte Kater		64	KOT W BUTACH
	23	Aschenputtel		65	KOPCIUSZEK
	24	Pinocchio		66	PINOKIO
	25	I Tre Porcellini		67	A HÁROM KISMALAC
	26	Pollicino		68	HÜVELYK MATYI
	27	La Tartaruga E La Lepre		69	A TEKNÓS ÉS A NYÚL
	28	Il Gatto Con Gli Stivali		70	CSIZMÁS KANDÚR
	29	Cenerentola		71	HAMUPIPŐKE
	30	Pinocchio		72	PINOKKIÓ
	31	Os Três Porquinhos		73	TRI PRASIATKA
	32	Polegarzinho		74	CHLAPČEK PALČEK
	33	A Tartaruga e A Lebre		75	KORYTNAČKA A ZAJAC
	34	O Gato Das Botas		76	KOCÚR V ČIŽMÁCH
	35	A Gata Borracheira		77	POPOLUŠKA
	36	Pinóquio		78	PINOCCHIO
	37	Τα Τρία Γουρουνάκια		79	CEI TREI PURCELUȘI
	38	Ο Κοντορεβουθουλης		80	TOM DEGEȚEL
	39	Η Χελώνα Και Ο Λαγός		81	IEPURELE ȘI BROASCA ȚESTOASĂ
	40	Ο Παπουτσωμενος Γατος		82	MOTANUL ÎNCĂLȚAT
	41	Η Σταχτοπουτα		83	CENUȘĂREASA
	42	Πινοκιο		84	PINOCHIO